

令和7年2月13日

報道機関各位

公益社団法人 福井県観光連盟  
担当：於保、井関、渋谷  
電話：0776-23-0182  
E-mail: info@fukuioyado.com

### 福井県観光連盟「観光地域づくり推進事業補助金」の採択について

(公社)福井県観光連盟では、北陸新幹線福井・敦賀開業や中部縦貫自動車道全線開通に向け「稼ぐ」観光地域づくりを加速するため、観光サスティナビリティ・エキスパートの指導・助言のもと、「観光地域づくり推進事業補助金」により、先駆的な「体験」「アクティビティ」の観光コンテンツ開発のモデル的な事業への支援を進めています。

当連盟では、於保観光ブランドアップ・スーパーバイザーの助言のもと、新たな付加価値創造のモデルを構築する下記団体の事業について、当補助金を採択することとしましたのでお知らせします。

No.	団体名	事業名	交付決定金額
1	株式会社越前セラミカ	越前瓦インバウンド体験価値向上事業	1,535,000円

当連盟としては、地域連携DMOとして、今後も、新たな観光事業を展開する民間事業者等への支援を行ってまいります。

### ※観光地域づくり推進事業補助金（Ⅱ.「宿泊」「食」の地域資源の活用によるブランド力向上、先駆的な「体験」「アクティビティ」コンテンツの新規開発モデル）の概要

補助対象：福井県内に所在し、観光地域づくり新たに展開する民間事業者等  
補助内容：ソフト事業について、補助対象経費の1/2以内を補助  
(最大で1,000万円の事業に対し、500万円を補助)  
対象事業：集客力確保や滞在型観光につながる「宿泊施設」「食」と本県固有の地域資源を掛け合わせた尖ったコラボレーションのモデルを構築、または、先駆的な「体験」「アクティビティ」のプログラムのモデルを構築

(参考) 観光事業者等の概要

株式会社越前セラミカ

- (1) 代表者 代表取締役 石山 享史
- (2) 事業名称 越前瓦インバウンド体験価値向上事業
- (3) 事業内容 インバウンド観光客に福井の地域ブランド「越前瓦」の魅力を発信するため、多言語対応の製造工程見学コースを整備する。さらに、越前瓦の魅力を伝えるスペース、関連商品を販売する小売スペース、観光客同士が交流できるスペースを設置し、より深い体験を提供する。また、インバウンド観光客に人気の新たな体験メニューを開発し、越前瓦を国際的に発信する。展示・小売・交流スペースの設計・デザイン、体験メニューの造成、衣装の購入、多言語対応の案内動画および工場見学用解説動画の制作、ロゴデザイン・展示パネルの制作、撮影スポット整備に関する支援を行う。
- (4) 事業期間 令和7年1月14日(火)～令和7年3月10日(月)

# 越前瓦インバウンド魅力発信・体験コンテンツ造成事業

## ○目的

インバウンド観光客に福井の地域ブランド「越前瓦」の魅力を発信するため、多言語対応の製造工程見学コースを整備し、越前瓦の魅力を伝える展示スペース、関連商品を販売する小売スペース、観光客同士が交流できるスペースを設置。また、インバウンド観光客に人気の新たな体験メニューを開発し、越前瓦を国際的に発信する。

## ○補助金の支援内容

- (1) 展示・小売・交流スペースの設計、デザイン
- (2) 体験メニュー造成、衣装の購入
- (2) 案内動画、工場見学における解説動画の制作（多言語対応）
- (3) ロゴデザイン、展示パネルの制作
- (4) 撮影スポット造成費用


## ○体験内容

- ① 受付／会場案内／自己紹介／イントロダクション【10分】
  - ・新設したスペースで受付、案内動画の視聴、参加者同士の交流など



## ② 原料、精土工場見学【10分】

- ・原料となる粘土の見学では、県内で掘られた粘土を1～2年寝かせて熟成させた「粘土の山」を見てもらう。この工程により、水分が均一となり、粘土が扱いやすくなるなどの性質の変化が促される。
- ・寝かせた粘土を粉碎し、数種類の粘土を配合して瓦用の配合粘土を作る工程を見てもらう。



★新メニュー

②③の工場見学では、各工程に設置されたQRコードをスマホで読み込むとその場で解説動画を多言語で視聴できる。製造工程や瓦の魅力さをさらに深く知ることができる。

③瓦工場見学【25分】

・ 出来上がった粘土を隣接する瓦工場に運び、瓦の製造を行い、一連の工程を見てもらう。

I 棧瓦成形見学（工場2階）



土練り  
空気を抜きながら粘土を練る工程



瓦の成形  
プレス機に設置された金型で粘土を成形する工程



施釉  
成形後、瓦を乾燥させ、乾燥した白地（焼く前の瓦）に釉薬を施す工程

II 焼瓦成形見学（工場2階）

職人による手作業で行う役瓦の成形工程を見てもらう。

III 焼成見学（工場1階）

瓦を焼成する工程を見てもらう。




焼也前：成形後の瓦（白地）



焼也後：焼きあがった瓦





#### ④体験

##### ★新・衣装の購入

##### A 瓦割り体験【15分】


- ・空手家のように瓦を割る体験。空手の道着とボクシンググローブを着用し、瓦を割る。



##### B ★新メニュー【30分】

- ・インバウンド観光客のニーズに合った新しい体験メニューの造成委託

他のメニューとの組み合わせも可  
メニューA、B単体での体験も可



##### ⑤まとめ【5分】

- ・新設したスペースで体験のまとめを実施。参加者同士の交流。体験終了後は、瓦雑貨など土産品の購入を楽しんでもらう。

★新設

受付 展示・小売スペース  
の造成

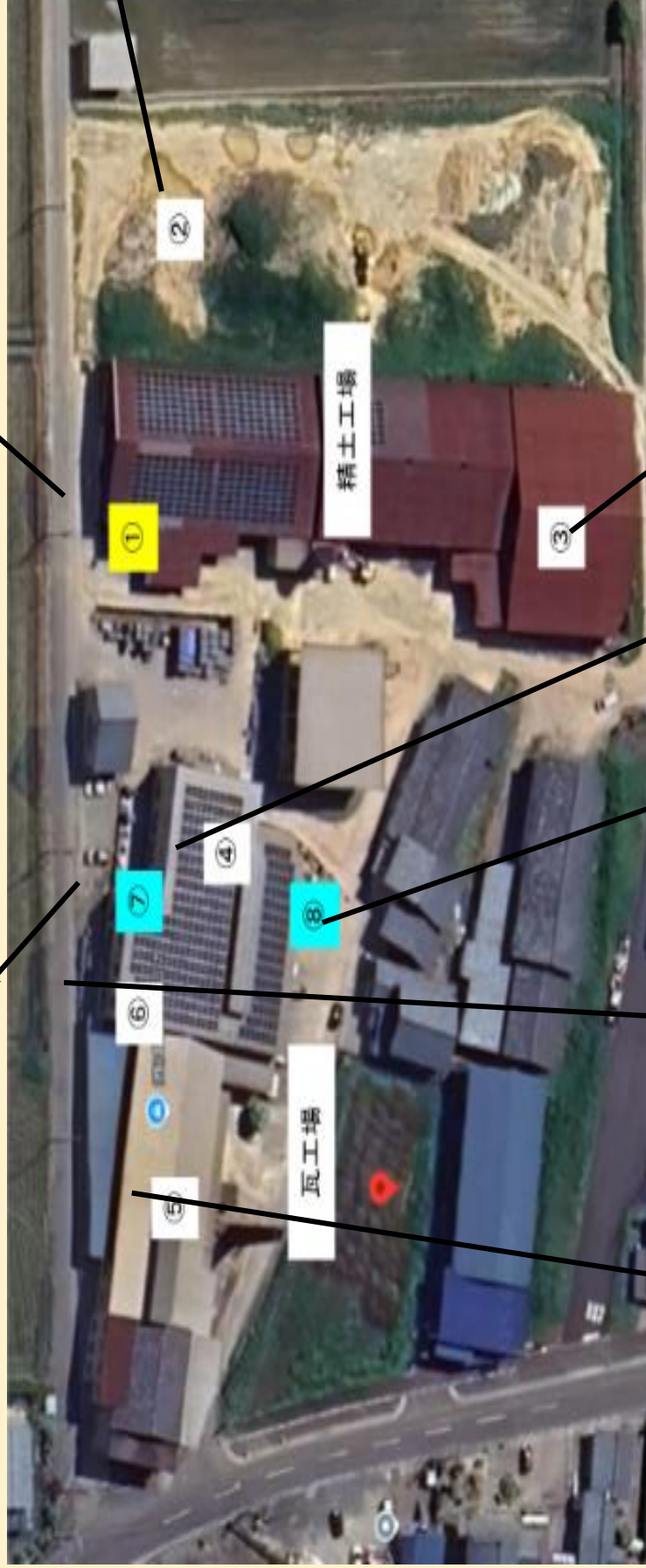


★新設

撮影スポット  
外壁に装飾を施し、鬼瓦を配  
置することで、魅力的な撮影  
スポットを造成



瓦作り体験



粘土の山

焼瓦成形見学

焼成見学

瓦割り体験

棧瓦成形見学

精土工場見学